



# Månadsstatistik

Februari 2008

## INNEHÅLLSFÖRTECKNING MÅNADSSTATISTIK

### 1. ASYLSÖKANDE

1.1 Inkomna asylansökningar 2008.....	s.1
1.2 Inkomna asylansökningar 2008 36 månader trend.....	s.2
1.3 Inkomna asylansökningar 2008 12 månader trend.....	s.3
1.4 Asylansökningar 30 största nationaliteterna .....	s.4
1.4 Asylansökningar 15 största nationaliteterna.....	s.5
1.5 Asylsökande inom IGC.....	s.6

### 2. ASYLPRÖVNING MIGRATIONSVERKET

2.1 Inkomna, avgjorda och öppna asylärenden .....	s.7
2.2 Inkomna, avgjorda och öppna asylärenden efter medborgarskap.....	s.8
2.3 Ärendeutveckling under året.....	s.9

### 3. ÖVERKLAGANDEN

3.1 Inkomna och avgjorda hos Migrationsverket.....	s.10
3.2 Överlämnade till Migrationsdomstolar .....	s.11
3.3 Verkställighetshindersärenden.....	s.12

### 4. ASYLMOTTAGNING

4.1 Inskrivna och vistelsetid i mottagningssystemet.....	s.13
4.2 Handläggningsstatus i mottagningssystemet.....	s.14
4.3 Förvarsverksamhet.....	s.15
4.4 Barn utan vårdnadshavare.....	s.16
4.5 Personer som lämnat mottagningssystemet.....	s.17
4.6 Återvändandeärenden (översikt).....	s.18
4.7 Återvändandeärenden (specificerat).....	s.19

### 5. BESÖK OCH BOSÄTTNING

5.1 Inkomna, avgjorda och öppna tillståndsärenden.....	s.20
5.2 Ärendeutveckling under året.....	s.21
5.3 Nyetablerade anknytningar 15 största nationaliteterna.....	s.22
5.4 Etablerade anknytningar 15 största nationaliteterna.....	s.23

### 6. GRUNDER FÖR BOSÄTTNING

6.1 Beviljade förstagångstillstånd efter klasser (ej EES-avtalet).....	s.24
6.2 Registrerade uppehållsrätter (EES-avtalet).....	s.25

### 7. KOMMUNPLACERING

7.1 Kommunplacerade.....	s.26
--------------------------	------

### 8. MEDBORGARSKAP

8.1 Medborgarskapsärenden.....	s.27
--------------------------------	------

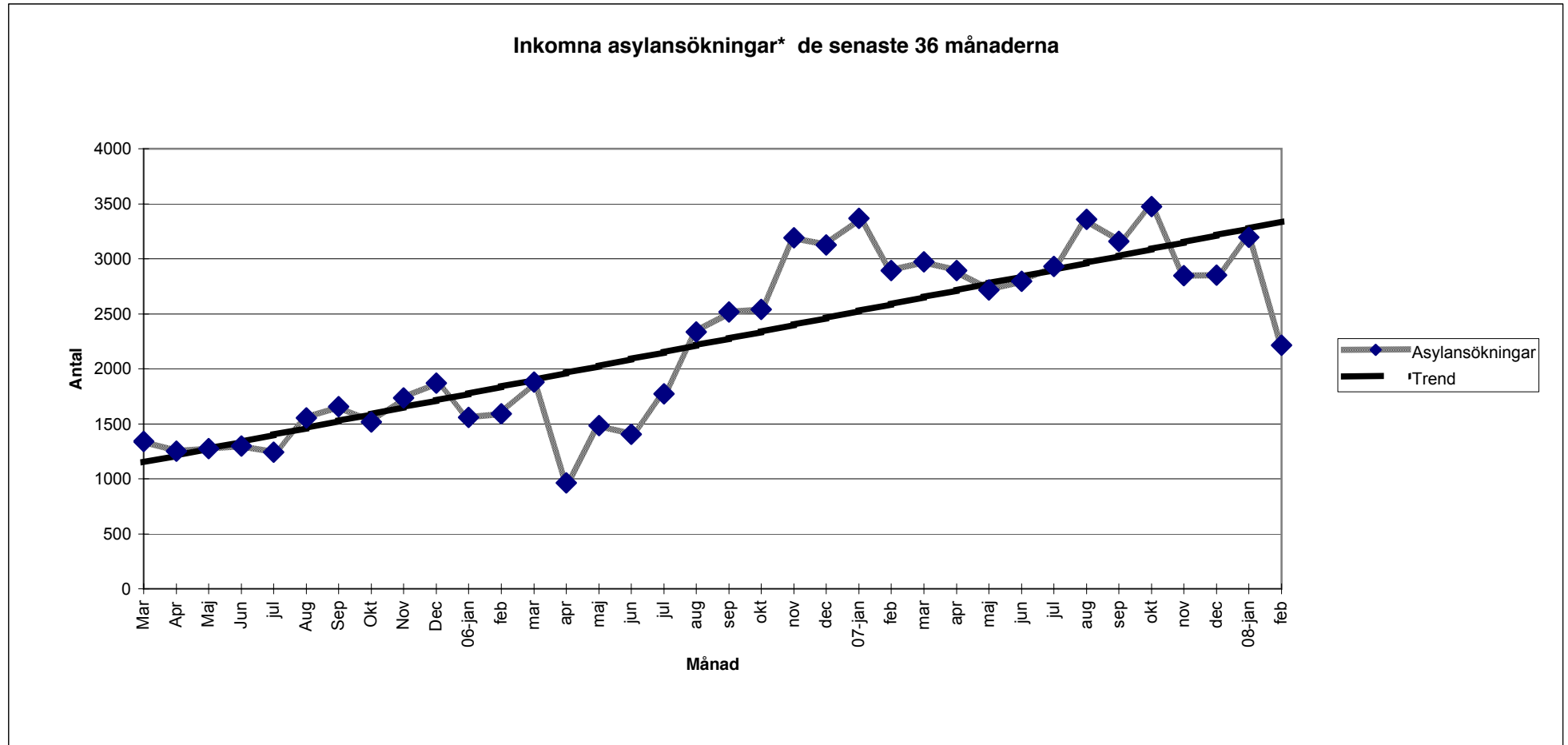
## Inkomna asylansökningar 2008

Period 2008	Jan	Feb	Mar	Apr	Maj	Jun	Jul	Aug	Sep	Okt	Nov	Dec	Summa	%
Afghanistan	78	41											119	2
Algeriet	14	14											28	1
Armenien	16	19											35	1
Azerbajdzjan	31	18											49	1
Bosnien-Hercegovina	14	6											20	0
Burundi	10	8											18	0
Eritrea	94	61											155	3
Irak	1 347	835											2 182	40
Iran	96	44											140	3
Libanon	56	23											79	1
Libyen	31	52											83	2
Mongoliet	88	70											158	3
Ryssland	89	66											155	3
Serbien	231	181											412	8
Somalia	377	265											642	12
Statslös	112	97											209	4
Syrien	41	45											86	2
Turkiet	22	30											52	1
Under utredning	15	25											40	1
Uzbekistan	51	61											112	2
Vitryssland	32	27											59	1
Övriga	348	227											575	11
<b>Totalt</b>	<b>3 193</b>	<b>2 215</b>											<b>5 408</b>	<b>100</b>

### Jämförelsetal

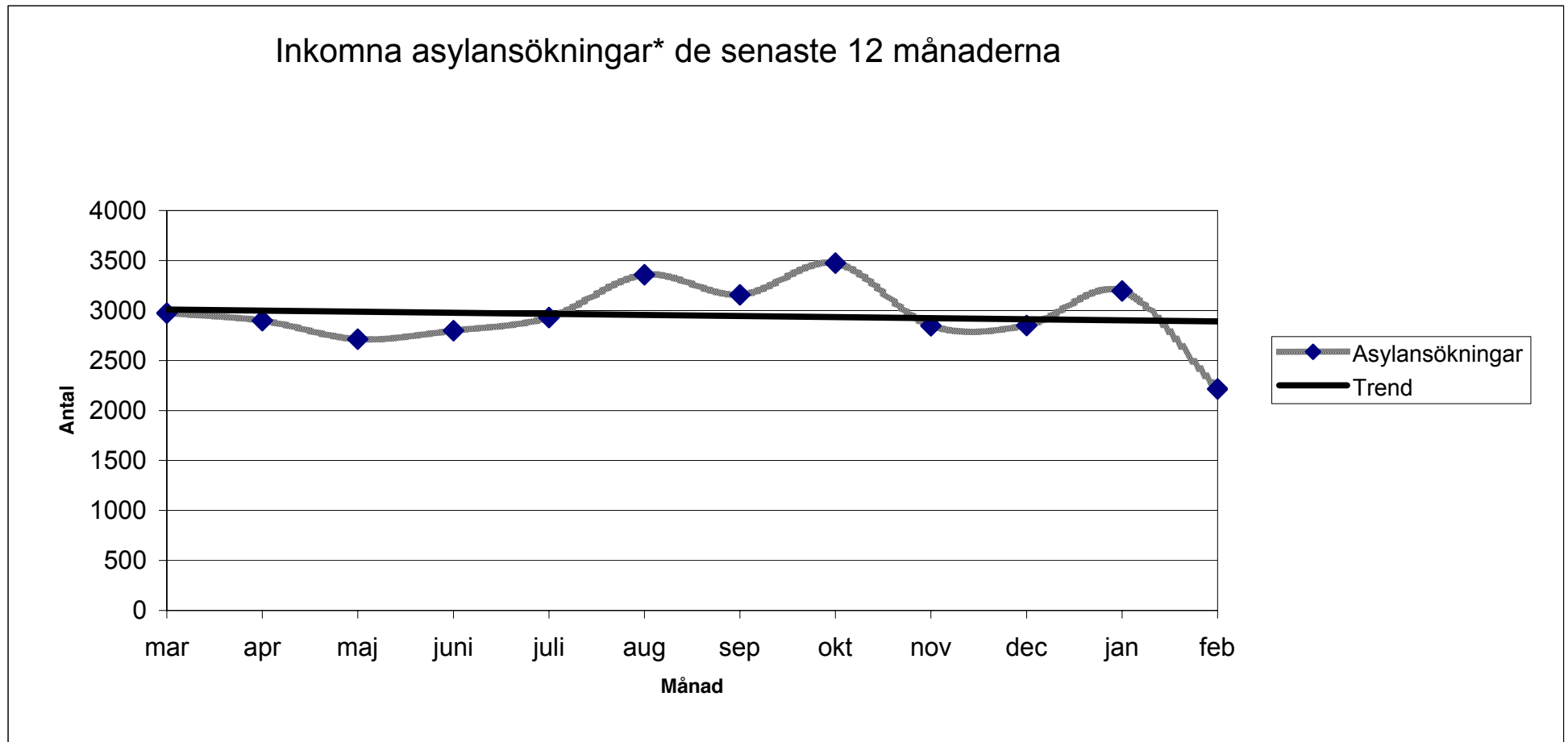
Period 2007	Jan	Feb	Mar	Apr	Maj	Jun	Jul	Aug	Sep	Okt	Nov	Dec	Summa
<b>Totalt</b>	<b>3 362</b>	<b>2 897</b>	<b>2 969</b>	<b>2 894</b>	<b>2 705</b>	<b>2 794</b>	<b>2 919</b>	<b>3 350</b>	<b>3 154</b>	<b>3 472</b>	<b>2 842</b>	<b>2 849</b>	<b>36 207</b>

# Inkomna asylansökningar\*



\*) Anmärkning: Asylansökningar från personer med tidigare tidsbegränsade uppehållstillstånd (TUT) , är ej inräknade.

# Inkomna asylansökningar\*



\*) Anmärkning: Asylansökningar från personer med tidigare tidsbegränsade uppehållstillstånd (TUT) , är ej inräknade.

# Till antalet 30 största asylsökandena mar 2007-feb 2008


















1-10

11-20
















21-30

Medborgarskap	2007-03	2007-04	2007-05	2007-06	2007-07	2007-08	2007-09	2007-10	2007-11	2007-12	2008-01	2008-02	Totalt
IRAK	1593	1494	1468	1553	1537	1635	1497	1744	1393	1446	1347	835	17542
SOMALIA	310	247	266	224	279	334	299	297	297	342	377	265	3537
SERBIEN	166	193	127	146	171	253	313	276	225	182	231	181	2464
STATSLÖS	76	94	90	101	118	141	149	137	112	105	112	97	1332
ERITREA	59	61	57	42	60	96	78	122	92	75	94	61	897
RYSSLAND	62	36	57	63	47	97	67	64	79	70	89	66	797
AFGHANISTAN	35	47	44	56	48	45	34	44	41	61	156	41	652
MONGOLIET	29	56	37	44	66	46	34	40	37	46	88	70	593
IRAN	41	27	29	37	41	52	39	57	43	48	96	44	554
UZBEKISTAN	34	51	43	54	50	31	34	28	28	25	51	61	490
SYRIEN	16	24	36	19	29	65	54	52	45	30	41	45	456
LIBANON	35	27	37	33	47	65	41	31	27	28	56	23	450
BOLIVIA	97	181	35	27	15	19	10	6	9	6	6	8	419
LIBYEN	55	39	38	24	26	33	21	31	24	21	31	52	395
VITRYSSLAND	18	27	36	21	33	35	35	37	31	37	32	27	369
TURKIET	25	29	24	19	18	17	21	26	25	33	22	30	289
UNDER UTREDNING	20	5	15	17	6	39	22	34	21	30	15	25	249
AZERBAJDZJAN	10	11	9	13	15	31	15	36	21	29	31	18	239
ARMENIEN	18	12	5	23	31	14	17	31	18	21	16	19	225
BOSNIEN-HERCEGOVINA	17	24	6	11	21	22	30	20	17	13	14	6	201
BURUNDI	6	10	19	13	12	28	21	14	19	3	10	8	163
ALGERIET	7	8	8	13	15	20	17	15	13	12	14	14	156
KINA	4	11	7	34	10	4	6	13	17	10	8	6	130
NIGERIA	10	6	12	9	11	10	11	23	11	5	14	7	129
ALBANIEN	10	6	9	6	14	4	20	16	7	9	14	9	124
GEORGIEN	16	6	12	12	12	3	23	7	5	9	13	5	123
MONTENEGRO	13	5	4	5	5	2		43	10	5	19	1	112
ETIOPIEN	13	9	6	8	8	8	7	20	9	8	10	5	111
KAZAKSTAN	3	6	1	15	10	8	10	18	7	11	10	11	110
MAKEDONIEN	15	8	10	5	15	5	12	9	6	3	6	6	100
ÖVRIGA	156	134	158	147	149	188	217	181	153	126	248	169	2026
Totalt	2969	2894	2705	2794	2919	3350	3154	3472	2842	2849	3271	2215	35434

## Asylsökande 15 största nationaliteterna

		2008	2007		
	Medborgarskap	jan-feb 2008	Jan- feb 2007	%	
1	Irak	2182	3199	- 32 %	
2	Somalia	642	454	+ 41 %	
3	Serbien	412	448	- 8 %	
4	Statslös	209	189	+ 11 %	
5	Mongoliet	158	84	+ 88 %	
6	Eritrea	155	136	+ 14 %	
7	Ryssland	155	146	+ 6 %	
8	Iran	140	71	+ 97 %	
9	Afghanistan	119	154	- 23 %	
10	Uzbekistan	112	38	+ 195 %	
11	Syrien	86	70	+ 23 %	
12	Libyen	83	108	- 23 %	
13	Libanon	79	152	- 48 %	
14	Vitryssland	59	55	+ 7 %	
15	Turkiet	52	53	- 2 %	
	Övriga	765	902	- 15 %	
	<b>TOTAL</b>	<b>5408</b>	<b>6259</b>	<b>- 14 %</b>	

# Asylsökande inom IGC

		2007	2006		
	IGC	jan-dec 07	jan-dec 06	%	
1	Belgien	11 115	11 587	- 4 %	
2	Danmark	2226	1918	+ 16 %	
3	Finland	1505	2288	- 34 %	
4	Frankrike	35 207	39 315	- 10 %	
5	Grekland	25 025	12 267	+ 104 %	
6	Irland	3984	4315	- 8 %	
7	Nederländerna	7 102	14465	- 51 %	
8	Norge	6508	5282	+ 23 %	
9	Schweiz	10 387	10 537	- 1 %	
10	Spanien	7477	5266	+ 42 %	
11	Storbritannien	27 903	28 321	- 1 %	
12	Sverige	36 207	24 322	+ 49 %	
13	Tyskland	19 164	21 029	- 9 %	
14	Österrike	11 879	13 350	- 11 %	
	<b>TOTALT</b>	<b>205 689</b>	<b>194 262</b>	<b>+ 6 %</b>	

# Asylärenden

Period 2008	Inkomna	Avgjorda	därav inom 180 dagar	Beviljade	Andel beviljade	Avslag/Avvisade	därav omedelbar verkställighet hemlandet	Dublin*	Avskrivna	Övriga	Öppna i utgången av perioden	därav ligg tid inom 180 dagar
Jan	3 223	2 132	36%	384	18%	1 409	38	322	324	15	24 236	67%
Feb	2 247	2 651	33%	557	21%	1 675	33	327	407	12	23 919	65%
Mar												
Apr												
Maj												
Jun												
Jul												
Aug												
Sep												
Okt												
Nov												
Dec												
<b>Totalt</b>	<b>5 470</b>	<b>4 783</b>	<b>35%</b>	<b>941</b>	<b>20%</b>	<b>3 084</b>	<b>71</b>	<b>649</b>	<b>731</b>	<b>27</b>	<b>23 919</b>	<b>65%</b>

\*Avvisning föranledd av att avvisningsärenden övertas av annan Dublin-stat (fr.o.m. 1/10-03)

## Handläggningstider och mediantider jan-feb 2008

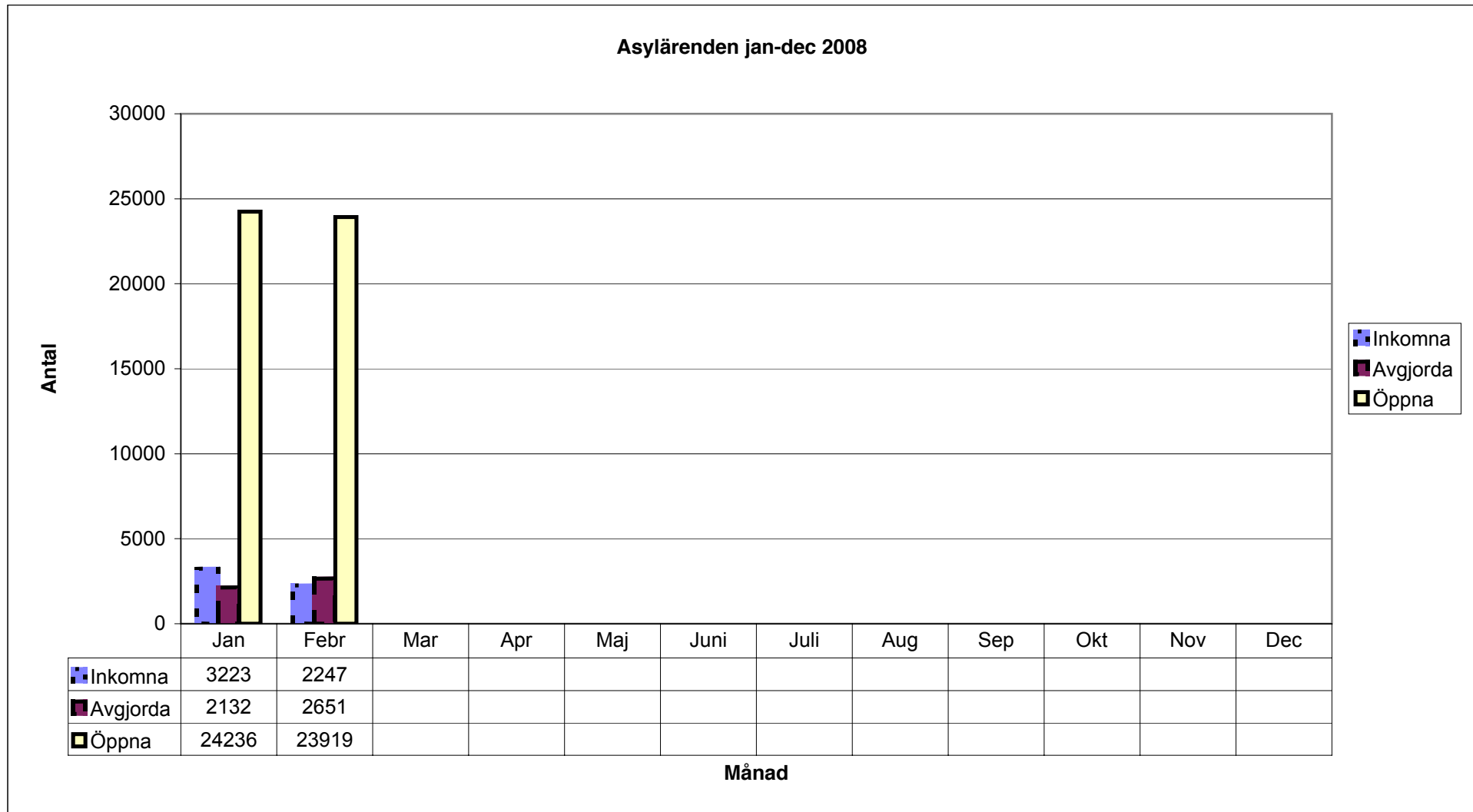
	Asylärenden				Överklagande Migrationsverket Totalt
	Migrationsverket Avslag	Bifall	Övrigt	Totalt	
<b>Genomsnittlig handläggningstid</b>	311	289	163	283	15
<b>Median</b>	278	265	120	252	9

# Asylärenden efter medborgarskap

Period 2008	Inkomna	Avgjorda	därav inom 180 dagar	Beviljade	Andel beviljade	Avslag / Avvisade	därav omedelbar verkställighet hemlandet	Dublin*	Av- skriv- na	Övriga	Öppna i utgången av perioden	därav ligg tid inom 180 dagar
<b>Januari-februari</b>												
Afghanistan	121	133	20%	29	22%	96		7	7	1	458	59%
Algeriet	28	32	50%	3	9%	21		5	8		87	72%
Armenien	36	33	42%	3	9%	18	3	1	12		169	62%
Azerbajdzjan	50	38	34%	6	16%	27		6	5		241	54%
Bosnien-Hercegovina	20	20	50%	1	5%	18	3	4	1		112	63%
Burundi	19	50	24%	2	4%	47		5	1		158	42%
Eritrea	157	151	37%	64	42%	80		27	7		692	65%
Irak	2 191	1 541	33%	390	25%	888	1	265	248	15	11 566	65%
Iran	144	134	22%	15	11%	105	1	11	13	1	536	51%
Libanon	81	143	22%			115	3	6	27	1	335	50%
Libyen	83	101	26%	1	1%	74	1	2	26		250	57%
Mongoliet	158	154	27%	2	1%	145	6	7	6	1	354	77%
Ryssland	165	168	46%	37	22%	104	9	20	27		503	67%
Serbien	417	456	45%	66	14%	295	8	74	90	5	1 757	65%
Somalia	647	195	49%	85	44%	76		61	33	1	2 390	73%
Statslös	212	262	31%	119	45%	113		31	30		964	66%
Syrien	87	90	30%	9	10%	66	1	2	15		379	61%
Turkiet	52	65	29%	3	5%	50		9	12		215	58%
Under utredning	41	29	62%	2	7%	20		9	7		195	57%
Uzbekistan	112	121	9%	5	4%	109		3	7		399	54%
Vitryssland	60	101	33%	2	2%	71	2	11	28		212	71%
Övriga	589	766	39%	97	13%	546	33	83	121	2	1 947	62%
<b>Totalt</b>	<b>5 470</b>	<b>4 783</b>	<b>35%</b>	<b>941</b>	<b>20%</b>	<b>3 084</b>	<b>71</b>	<b>649</b>	<b>731</b>	<b>27</b>	<b>23 919</b>	<b>65%</b>

\*Avvisning föranledd av att avvisningsärenden övertas av annan Dublin-stat (fr.o.m. 1/10-03)

# Asylärenden



# Migrationsverket - Överklagade ärenden

## Asyl

Period 2008	Inkomna	Avgjorda	Överlämnade	Omprövning Migr	Genomsnittlig handltid	Öppna i utgången av perioden
Jan	1 565	1 736	1 553		16	519
Feb	1 204	1 219	1 182	7	14	389
Mar						
Apr						
Maj						
Jun						
Jul						
Aug						
Sep						
Okt						
Nov						
Dec						
<b>Totalt</b>	<b>2 769</b>	<b>2 955</b>	<b>2 735</b>	<b>7</b>	<b>15</b>	<b>389</b>

## Besök- och bosättning

Period 2008	Inkomna	Avgjorda	Överlämnade	Omprövning Migr	Genomsnittlig handltid	Öppna i utgången av perioden
Jan	404	559	472	4	18	190
Feb	558	478	437	9	12	272
Mar						
Apr						
Maj						
Jun						
Jul						
Aug						
Sep						
Okt						
Nov						
Dec						
<b>Totalt</b>	<b>962</b>	<b>1 037</b>	<b>909</b>	<b>13</b>	<b>16</b>	<b>272</b>

## Medborgarskap

Period 2008	Inkomna	Avgjorda	Överlämnade	Omprövning Migr	Genomsnittlig handltid	Öppna i utgången av perioden
Jan	106	117	104		9	18
Feb	115	105	100		4	17
Mar						
Apr						
Maj						
Jun						
Jul						
Aug						
Sep						
Okt						
Nov						
Dec						
<b>Totalt</b>	<b>221</b>	<b>222</b>	<b>204</b>	<b>0</b>	<b>7</b>	<b>17</b>

## Totalt

Period 2008	Inkomna	Avgjorda	Överlämnade	Omprövning Migr	Genomsnittlig handltid	Öppna i utgången av perioden
Jan	2 075	2 412	2 129	4	16	727
Feb	1 877	1 802	1 719	16	13	678
Mar						
Apr						
Maj						
Jun						
Jul						
Aug						
Sep						
Okt						
Nov						
Dec						
<b>Totalt</b>	<b>3 952</b>	<b>4 214</b>	<b>3 848</b>	<b>20</b>	<b>15</b>	<b>678</b>

# Migrationsdomstolarna - Överlämnade ärenden

## Asyl

Period 2008	Inkomna	Avgjorda	Bifall	Avslag	Övrigt	Öppna i utgången av perioden
Jan	1 553	728	47	592	89	5 622
Feb	1 223	884	40	748	96	6 087
Mar						
Apr						
Maj						
Jun						
Jul						
Aug						
Sep						
Okt						
Nov						
Dec						
<b>Totalt</b>	<b>2 776</b>	<b>1 612</b>	<b>87</b>	<b>1 340</b>	<b>185</b>	<b>6 087</b>

## Besök- och bosättning

Period 2008	Inkomna	Avgjorda	Bifall	Avslag	Övrigt	Öppna i utgången av perioden
Jan	472	617	64	489	64	3 198
Feb	420	643	39	526	78	2 980
Mar						
Apr						
Maj						
Jun						
Jul						
Aug						
Sep						
Okt						
Nov						
Dec						
<b>Totalt</b>	<b>892</b>	<b>1 260</b>	<b>103</b>	<b>1 015</b>	<b>142</b>	<b>2 980</b>

## Medborgarskap

Period 2008	Inkomna	Avgjorda	Bifall	Avslag	Övrigt	Öppna i utgången av perioden
Jan	104	93	13	59	21	525
Feb	101	122	23	12	87	517
Mar						
Apr						
Maj						
Jun						
Jul						
Aug						
Sep						
Okt						
Nov						
Dec						
<b>Totalt</b>	<b>205</b>	<b>215</b>	<b>36</b>	<b>71</b>	<b>108</b>	<b>517</b>

## Totalt

Period 2008	Inkomna	Avgjorda	Bifall	Avslag	Övrigt	Öppna i utgången av perioden
Jan	2 129	1 438	124	1 140	174	9 345
Feb	1 744	1 649	102	1 286	261	9 584
Mar						
Apr						
Maj						
Jun						
Jul						
Aug						
Sep						
Okt						
Nov						
Dec						
<b>Totalt</b>	<b>3 873</b>	<b>3 087</b>	<b>226</b>	<b>2 426</b>	<b>435</b>	<b>9 584</b>

## Migrationsverket - Inkomna och avgjorda VUT-ärenden

Period 2008	Inkomna	Avgjorda	Bifall	Avslag	Ej prövning
<b>Februari</b>	656	545	20	238	253
<b>Januari-februari</b>					
<b>Totalt</b>	<b>1 227</b>	<b>1 161</b>	<b>41</b>	<b>483</b>	<b>542</b>

Period 2008	Inkomna	Avgjorda	Bifall	Avslag	Ej prövning
<b>Januari-februari</b>					
Afghanistan	112	105	4	25	74
Armenien	44	39	2	20	17
Azerbajdzjan	25	35	4	13	18
Bosnien-Hercegovina	21	33	1	16	16
Eritrea	35	29		9	19
Irak	127	128	4	41	65
Iran	56	56	4	23	26
Libanon	58	55		29	25
Libyen	18	18		6	8
Ryssland	52	48	1	17	24
Serbien	200	180	6	89	59
Statslös	86	55	3	20	28
Övriga	393	380	12	175	163
<b>Totalt</b>	<b>1 227</b>	<b>1 161</b>	<b>41</b>	<b>483</b>	<b>542</b>

# Inskrivna i mottagningsystemet

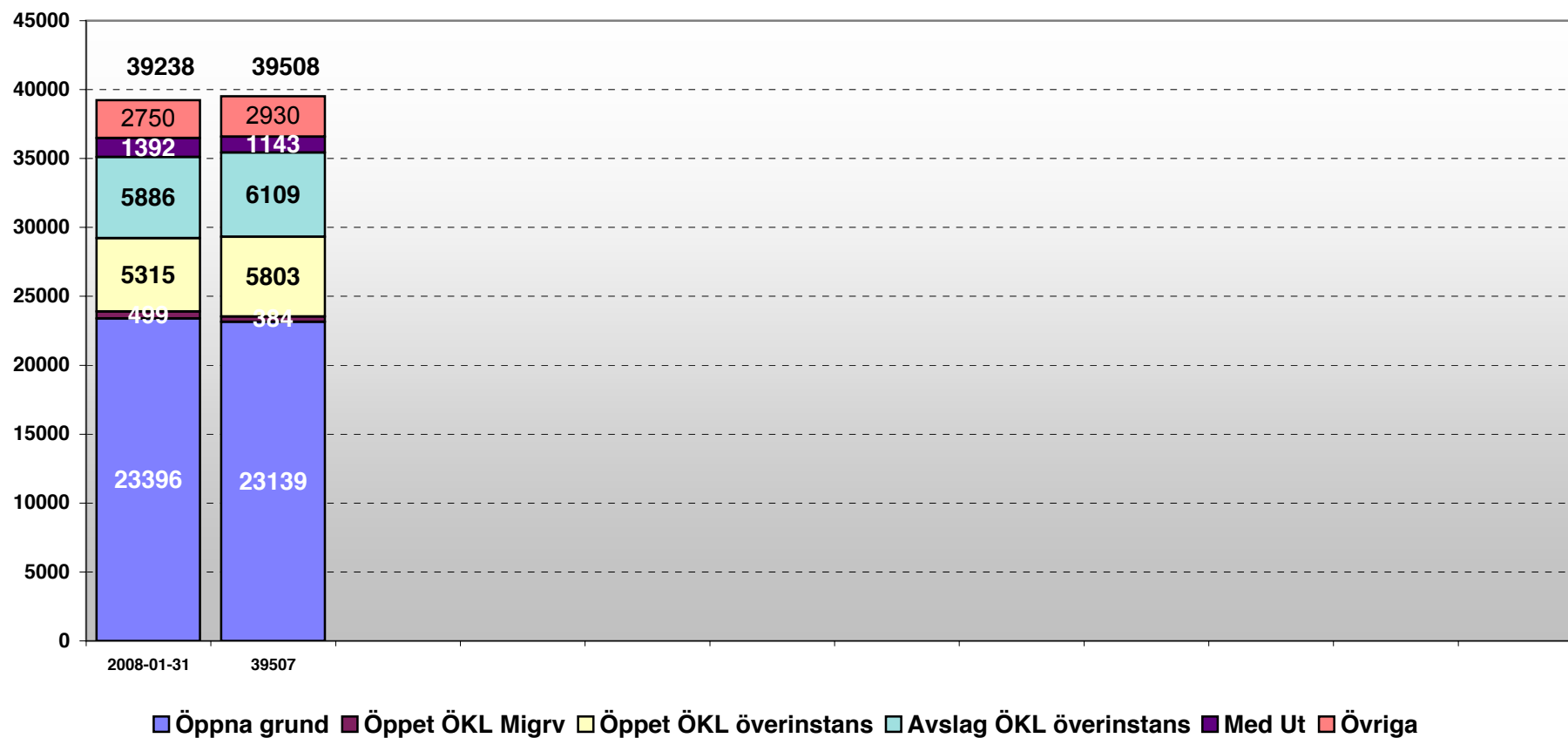
## Inskrivna

I utgången av period 2008	Inskrivna	därav anläggningsboende (ABO)	eget boende (EBO)	Med tillstånd ABO	Med tillstånd EBO	Med tillstånd Totalt
Jan	39 238	17 427	21 811	1 077	316	1 393
Feb	39 508	17 283	22 225	822	322	1 144
Mar						
Apr						
Maj						
Jun						
jul						
Aug						
Sep						
Okt						
Nov						
Dec						

## Vistelsetid

I utgången av månad 2008	Totalt antal inskrivna	Antal inskrivna med vistelsetid inom 12 mån	Andel inom 12 mån	Genomsnittlig vistelsetid (dagar)
Jan	39 238	26 277	67	355
Feb	39 508	26 341	67	362
Mar				
Apr				
Maj				
Jun				
jul				
Aug				
Sep				
Okt				
Nov				
Dec				

## Inskrivna efter handläggningsstatus

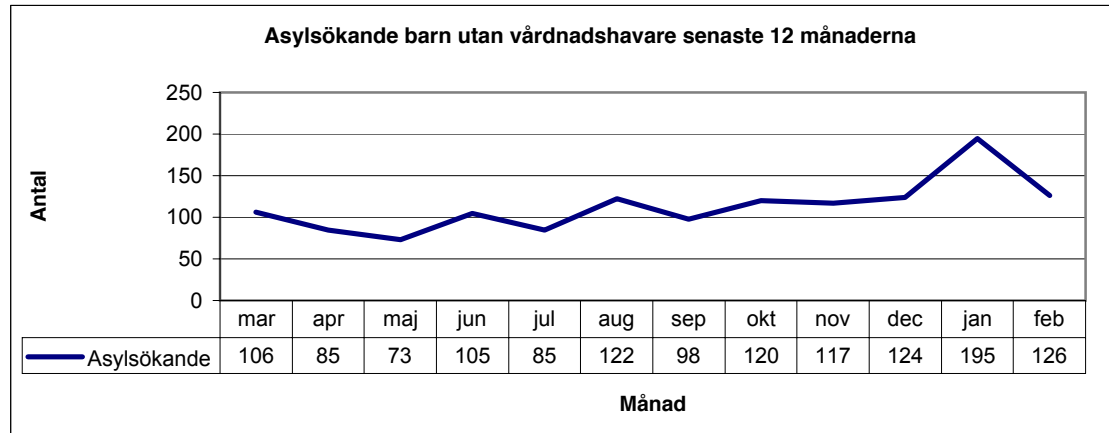


I handläggningsstatus "Övriga" ingår två kategorier. Dels personer med avslagsbeslut av Migrationsverket som sitt sista beslut och som (ännu) inte överklagat, dels personer som erhållit beslut i överklagandeärende av överinstans som inte är bifall eller avslag, exempelvis avskrivna eller avvisade ärenden

## Förvarsverksamhet

I utgången av Februari 2008	Inskrivna i förvar per den 29/2-08	därav barn	In i förvar Jan-feb 2008	därav barn	Ut ur förvar Jan-feb 2008	därav barn
<b>Februari</b>						
Märsta	92		174	4	109	4
Flen	34	1	91	2	61	4
Göteborg	54		122	2	79	2
Gävle	39	1	67		42	
Örkelljunga	26		56		42	
<b>Totalt</b>	<b>245</b>	<b>2</b>	<b>510</b>	<b>8</b>	<b>333</b>	<b>10</b>

# Barn utan vårdnadshavare



## Asylsökande Jan-feb 2008

Medb	Antal
Afghanistan	68
Guinea	4
Irak	132
Iran	5
Ryssland	6
Somalia	60
Uzbekistan	4
Statslös	7
Övriga	35
<b>Totalt</b>	<b>321</b>

## \*Inskrivna vid utgången av tidigare månader

Månader	Inskrivna	därav	
		utan UT	med UT
maj-07	839	779	60
aug-07	768	680	88
nov-07	735	625	110
feb-08	900	855	45

## Inskrivna vid utgången av Februari 2008

Medb	Inskrivna	därav	
		utan UT	med UT
Afghanistan	141	136	5
Burundi	13	13	
Eritrea	26	26	
Etiopien	9	8	1
Irak	367	345	22
Iran	18	18	
Ryssland	25	25	
Serbien	25	24	1
Somalia	123	114	9
Statslösa	13	12	1
Turkiet	13	13	
Uzbekistan	11	11	
Övriga	116	110	6
<b>Totalt</b>	<b>900</b>	<b>855</b>	<b>45</b>

## Liggtider/Handläggningstider för ensamma barn senaste månaden

Liggtider/handläggningstider (dagar)	0-90	91-180	181-360	>360	Totalt
Öppna asylärenden vid månadens slut	421	206	67	5	699
Avgjorda asylärenden	26	55	54	9	144

# Personer som lämnat mottagningsystemet

Utflyttade från boende efter orsak

Period 2008	Kommun- placerade	Självmant återvändande	Verkställd avvisning	Avvikna	Totalt
Jan	993	488	144	671	2 296
Feb	671	466	126	642	1 905
Mar					
Apr					
Maj					
Jun					
Jul					
Aug					
Sep					
Okt					
Nov					
Dec					
<b>Totalt</b>	<b>1 664</b>	<b>954</b>	<b>270</b>	<b>1 313</b>	<b>4 201</b>

# Återvändandeärenden

(Översikt)

Migrationsverkets hantering									Överlämnat från Migrationsverket		
Period 2008	Upplagda ärenden	Självmant återvändande	Överlämnat till polisen (avvikna+tvång)	Avskrivna	Totalt	Andel inom 2 mån %	Öppna i utgången av perioden	Andel inom 2 mån %	Avvikna	Tvång	Totalt
Jan	1 065	398	547	56	1 001	57%	3 282	29%	315	232	547
Feb	849	382	641	54	1 077	50%	3 390	36%	340	301	641
Mar											
Apr											
Maj											
Jun											
Jul											
Aug											
Sep											
Okt											
Nov											
Dec											
<b>Totalt</b>	<b>1 914</b>	<b>780</b>	<b>1 188</b>	<b>110</b>	<b>2 078</b>	<b>53%</b>	<b>3 390</b>	<b>36%</b>	<b>655</b>	<b>533</b>	<b>1 188</b>

**Kommentar:** Ett återvändandeärende skall registreras i de fall ett verkställbart beslut i ett avlägsnandeärende föreligger. Sådant beslut föreligger efter nöjdförklaring, beslut av överinstans i överklagande eller efter beslut om omedelbar verkställighet. Det finns brister i registreringarna tex så förefaller inte återvändandeärende läggas upp på alla omedelbara avvisningar eller så registreras fel beslutskod

# Återvändandeärenden

(Specificerat)

Avgjorda återvändandeärenden för perioden 2008-01--2008-02

Ärende	Självmant återvändande	Överlämnat till polisen avvikna	Överlämnat till polisen tvång	Avskrivna	Totalt	Snitt hdltid	Andel inom 2 mån
Återvändande	564	307	464	89	1 424	307	39%
Återvändande Dublin	216	348	69	21	654	37	84%
<b>Totalt</b>	<b>780</b>	<b>655</b>	<b>533</b>	<b>110</b>	<b>2 078</b>	<b>222</b>	<b>53%</b>
Snitt hdltid	93	135	496	326			
Andel inom 2 mån	75%	56%	23%	35%			

## Öppna återvändandeärenden 2008-03-03 per familjetyper

Gruppen "Övriga" består av makar utan barn samt personer som saknar registrerad bidragsgrupp.

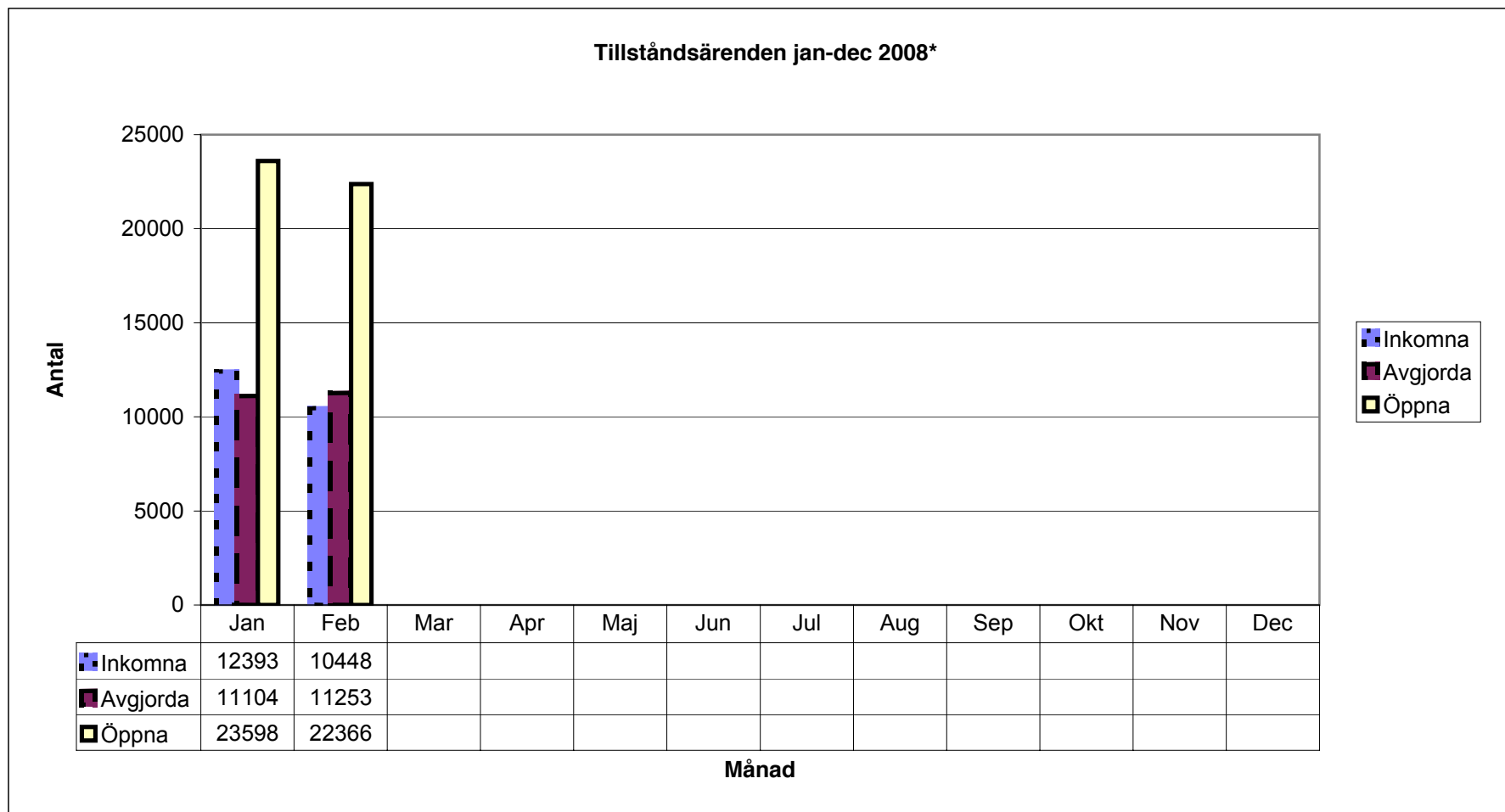
Medborgarskap	Personer i barnhushåll	Ensamstående män	Ensamstående kvinnor	Övriga	Totalt	Andel barnfamiljer
Afghanistan	10	124	3	4	141	7%
Azerbajdzjan	46	20	1	8	75	61%
Eritrea	30	21	28	3	82	37%
Etiopien	11	15	11	4	41	27%
Irak	78	281	21	10	390	20%
Iran	14	68	10	12	104	13%
Libanon	67	70	19	17	173	39%
Ryssland	105	33	13	14	165	64%
Serbien	275	94	34	63	466	59%
Statslös	104	141	14	12	271	38%
Övriga	537	645	162	137	1 481	36%
<b>Totalt</b>	<b>1 277</b>	<b>1 512</b>	<b>316</b>	<b>284</b>	<b>3 389</b>	<b>38%</b>

# Tillståndsärenden

Period 2008	Inkomna	Avgjorda	Mål-nivå dagar	Hdl-tid inom mål %	Öppna i utgången av perioden	Liggtid inom mål %
<b>Februari</b>						
Anknytningar tot	5 213	4 678			15 482	
<i>varav 1:a beslut</i>	<i>3 442</i>	<i>3 182</i>	<i>180</i>	<i>64</i>	<i>10 494</i>	<i>76</i>
Arbetsmarknad	1 537	2 104	90	90	1 843	69
Besök	632	683			290	
EES*	2 015	2 131			3 362	
Gäststuderande	864	1 464	90	87	1 294	69
Viseringar	187	193	30	80	95	62
<b>Totalt</b>	<b>10 448</b>	<b>11 253</b>			<b>22 366</b>	
<b>Januari-februari</b>						
Anknytningar tot	10 646	9 297			X	
<i>varav 1:a beslut</i>	<i>6 963</i>	<i>6 353</i>	<i>180</i>	<i>64</i>		
Arbetsmarknad	3 224	3 504	90	90		
Besök	1 520	1 563				
EES*	3 937	4 118				
Gäststuderande	3 073	3 444	90	88		
Viseringar	441	431	30	71		
<b>Totalt</b>	<b>22 841</b>	<b>22 357</b>				

\*Uppehållsrätter (UR), permanenta uppehållsrätter (PUR), uppehållskort (UK) och permanent uppehållskort (PUK)

# Tillståndsärenden




















\* Pga eftersläpning av registreringar ändrar sig antalet inkomna och avgjorda ärenden vid varje månadskörning!

# Tillståndsärenden

15 största nationaliteter


















Nyetablerade ankytningar

		2008	2007			
	Medborgarskap	Jan-feb 2008	Jan-feb 2007		%	
1	Thailand	649	417	232	+ 56 %	
2	Irak	398	285	113	+ 40 %	
3	Somalia	322	220	102	+ 46 %	
4	Serbien	272	133	139	+ 105 %	
5	Turkiet	183	192	-9	- 5 %	
6	Bosnien-Hercegovina	130	70	60	+ 86 %	
7	Kina	116	61	55	+ 90 %	
8	Iran	83	62	21	+ 34 %	
9	Ryssland	75	88	-13	- 15 %	
10	Etiopien	72	40	32	+ 80 %	
11	Vietnam	70	66	4	+ 6 %	
12	Filippinerna	67	61	6	+ 10 %	
13	Polen	67	76	-9	- 12 %	
14	Marocko	63	15	48	+ 320 %	
15	Eritrea	62	25	37	+ 148 %	
	Övriga	1406	1298	108	+ 8 %	
	<b>TOTAL</b>	<b>4035</b>	<b>3109</b>	<b>926</b>	<b>+ 30 %</b>	

# Tillståndsärenden

15 största nationaliteter

Etablerade ankytningar

		2008	2007			
	Medborgarskap	Jan-feb 2008	Jan-feb 2007		%	
1	Irak	889	159	730	+ 459 %	
2	Somalia	172	181	-9	- 5 %	
3	Statslös	91	24	67	+ 279 %	
4	Amerikas Förenta Stater	35	8	27	+ 338%	
5	Iran	17	6	11	+ 183 %	
6	Afghanistan	14	6	8	+ 133 %	
7	Australien	14	9	5	+ 56 %	
8	Libanon	14	7	7	+ 100 %	
9	Burundi	11	22	-11	- 50 %	
10	Kina	10	5	5	+ 100 %	
11	Eritrea	9	5	4	+ 80 %	
12	Etiopien	9	4	5	+ 125 %	
13	Storbritannien	9	12	-3	- 25 %	
14	Dem Rep Kongo	8	2	6	+ 300 %	
15	Serbien	8	8	0	0 %	
	Övriga	148	113	35	+ 31 %	
	<b>TOTAL</b>	<b>1458</b>	<b>571</b>	<b>887</b>	<b>+ 155 %</b>	

# Beviljade förstagångstillstånd efter tillståndsklasser (Ej EES-avtalet)

## ASYL

Månad 2008	KVOT	FLYKTINGAR M FL				Summa flykting m fl	ANHÖRIGA TILL FLYKTINGAR	BEVILJADE VUT-ÄRENDEN	TIDSBEGR. UT	
		Konven- tionsflykt	Skyddsbehöv. 4 kap. 2§ p1	Synnerligen ömmande omständig- heter p2 o p3	*Övrigt					
Jan	28	61	83	141	107	4	396	745	14	3
Feb	10	94	106	143	224	7	574	874	15	8
Mar										
Apr										
Maj										
Jun										
Jul										
Aug										
Sep										
Okt										
Nov										
Dec										
<b>Totalt</b>	<b>38</b>	<b>155</b>	<b>189</b>	<b>284</b>	<b>331</b>	<b>11</b>	<b>970</b>	<b>1 619</b>	<b>29</b>	<b>11</b>

## TILLSTÅND

Månad 2008	Anhöriga	Arbets- marknad	Gäststud	Adoptiv- barn	Övriga	Summa
Jan	1 754	743	950	53	12	3 512
Feb	1 795	1 177	217	26	17	3 215
Mar						
Apr						
Maj						
Jun						
Jul						
Aug						
Sep						
Okt						
Nov						
Dec						
<b>Totalt</b>	<b>3 549</b>	<b>1 920</b>	<b>1 167</b>	<b>79</b>	<b>29</b>	<b>6 727</b>

\*Bl.a tidigare tidsbegränsade tillstånd.

## Registrerade uppehållsrätter enligt EES-avtalet

Månad 2008	Arbetstagare		Studeringe		Make/Maka och barn		Övriga		Summa	
	Totalt	varav Bulgarien och Rumänien	Totalt	varav Bulgarien och Rumänien	Totalt	varav Bulgarien och Rumänien	Totalt	varav Bulgarien och Rumänien	Totalt	varav Bulgarien och Rumänien
Jan	669	105	161	6	489	55	188	20	1 507	186
Feb	820	97	217	3	473	41	142	20	1 652	161
Mar										
Apr										
Maj										
Jun										
Jul										
Aug										
Sep										
Okt										
Nov										
Dec										
<b>Totalt</b>	<b>1 489</b>	<b>202</b>	<b>378</b>	<b>9</b>	<b>962</b>	<b>96</b>	<b>330</b>	<b>40</b>	<b>3 159</b>	<b>347</b>

## Kommunplacerade från mottagningsystemet jan-dec 2008

Månad 2008	Kommun-placerade totalt	varav från ABO	EBO
Jan	993	491	502
Feb	671	412	259
Mar			
Apr			
Maj			
Jun			
Jul			
Aug			
Sep			
Okt			
Nov			
Dec			
<b>Totalt</b>	<b>1 664</b>	<b>903</b>	<b>761</b>

Period 2008 Januari-februari	Kommun-placerade totalt	varav från ABO	EBO
Afghanistan	52	36	16
Eritrea	112	72	40
Irak	916	524	392
Iran	38	10	28
Ryssland	30	5	25
Serbien	76	48	28
Somalia	163	86	77
Statslös	96	46	50
Syrien	17	1	16
Uzbekistan	18	4	14
Övriga	146	71	75
<b>Totalt</b>	<b>1 664</b>	<b>903</b>	<b>761</b>

# Medborgarskapsärenden

Period 2008	Inkomna	Avgjorda	Andelen avgjorda inom 7 mån %	Öppna	Andelen öppna inom 7 mån %
<b>Februari</b>					
Grundärenden	2 507	2 588	94%	4 755	94%
*Övriga ärenden	186	166	99%	35	91%
<b>Totalt</b>	<b>2 693</b>	<b>2 754</b>	<b>94%</b>	<b>4 790</b>	<b>94%</b>
<b>Januari-februari</b>					
Grundärenden	4 861	4 651	94%		
*Övriga ärenden	335	325	100%		
<b>Totalt</b>	<b>5 196</b>	<b>4 976</b>	<b>94%</b>		

\*ökl., omprövn., återbetaln., utfärd. av medborgarskapsbevis

